


Nazwa i adres jednostki sprawozdawczej <b>Gminny Zespół Obsługi Szkoł i Przedszkoli w Porąbce</b> <b>PP 1 Czaniec</b> <b>072338622</b> powiat bielski, woj. śląskie tel. (033) 827-28-50, 810 60-77 NIP 937-245-90-82 REGON 240120592		<b>BILANS</b> <b>jednostki budżetowej</b> <b>lub samorządowego zakładu budżetowego</b>		Adresat <b>URZĄD GMINY PORĄBKA</b> <b>BIURO OBSŁUGI INTERESANTA</b> wpł. dnia <b>26. 03. 2021</b> L.dz. <b>4806</b> podpis  ilość załączników .....	
Numer identyfikacyjny REGON .....		sporządzony na dzień ..... <b>31.12.</b> ..... <b>20 20</b> r.			
<b>AKTYWA</b>	<b>Stan na początek roku</b>	<b>Stan na koniec roku</b>	<b>PASYWA</b>	<b>Stan na początek roku</b>	<b>Stan na koniec roku</b>
<b>A. Aktywa trwałe</b>	187 328,89	195 348,52	<b>A. Fundusze</b>	109 138,68	108 217,39
<b>I. Wartości niematerialne i prawne</b>	0,00	0,00	<b>I. Fundusz jednostki</b>	1 423 273,03	1 394 065,88
<b>II. Rzeczowe aktywa trwałe</b>	187 328,89	195 348,52	<b>II. Wynik finansowy netto (+, -)</b>	-1 314 134,35	-1 285 848,49
<b>1. Środki trwałe</b>	187 328,89	195 348,52	<b>1. Zysk netto (+)</b>	0,00	0,00
<b>1.1. Grunty</b>	860,00	860,00	<b>2. Strata netto (-)</b>	-1 314 134,35	-1 285 848,49
<b>1.1.1. Grunty stanowiące własność jednostki samorządu terytorialnego, przekazane w użytkowanie wieczyste innym podmiotom</b>	0,00	0,00	<b>III. Odpisy z wyniku finansowego (nadwyżka środków obrotowych) (-)</b>		
<b>1.2. Budynki, lokale i obiekty inżynierii lądowej i wodnej</b>	186 468,89	178 929,02	<b>IV. Fundusz mienia zlikwidowanych jednostek</b>		
<b>1.3. Urządzenia techniczne i maszyny</b>	0,00	15 559,50	<b>B. Fundusze placówek</b>		
<b>1.4. Środki transportu</b>	0,00		<b>C. Państwowe fundusze celowe</b>		
<b>1.5. Inne środki trwałe</b>	0,00	0,00	<b>D. Zobowiązania i rezerwy na zobowiązania</b>	80 135,29	90 807,85
<b>2. Środki trwałe w budowie (inwestycje)</b>	0,00		<b>I. Zobowiązania długoterminowe</b>		
<b>3. Zaliczki na środki trwałe w budowie (inwestycje)</b>	0,00		<b>II. Zobowiązania krótkoterminowe</b>	80 135,29	90 807,85
<b>III. Należności długoterminowe</b>			<b>1. Zobowiązania z tytułu dostaw i usług</b>	973,22	100,00
<b>IV. Długoterminowe aktywa finansowe</b>	0,00	0,00	<b>2. Zobowiązania wobec budżetów</b>		
<b>1. Akcje i udziały</b>			<b>3. Zobowiązania z tytułu ubezpieczeń i innych świadczeń</b>	12 674,63	14 471,03
<b>2. Inne papiery wartościowe</b>			<b>4. Zobowiązania z tytułu wynagrodzeń</b>	66 487,44	76 236,82
<b>3. Inne długoterminowe aktywa finansowe</b>			<b>5. Pozostałe zobowiązania</b>		
<b>V. Wartość mienia zlikwidowanych jednostek</b>			<b>6. Sumy obce (depozytowe, zabezpieczenie wykonania umów)</b>		
			<b>7. Rozliczenia z tytułu środków na wydatki budżetowe i z tytułu dochodów budżetowych</b>		

<b>B. Aktywa obrotowe</b>	<b>1 945,08</b>	<b>3 676,72</b>	<b>8. Fundusze specjalne</b>	<b>0,00</b>	<b>0,00</b>
<b>I. Zapasy</b>	<b>1 945,08</b>	<b>3 676,72</b>	<b>8.1. Zakładowy Fundusz Świadczeń Socjalnych</b>		
1. Materiały			<b>8.2. Inne fundusze</b>		
2. Półprodukty i produkty w toku			<b>III. Rezerwy na zobowiązania</b>		
3. Produkty gotowe			<b>IV. Rozliczenia międzyokresowe</b>		
4. Towary	<b>1 945,08</b>	<b>3 676,72</b>			
<b>II. Należności krótkoterminowe</b>	<b>0,00</b>	<b>0,00</b>			
1. Należności z tytułu dostaw i usług					
2. Należności od budżetów					
3. Należności z tytułu ubezpieczeń i innych świadczeń					
4. Pozostałe należności					
5. Rozliczenia z tytułu środków na wydatki budżetowe i z tytułu dochodów budżetowych					
<b>III. Krótkoterminowe aktywa finansowe</b>	<b>0,00</b>	<b>0,00</b>			
1. Środki pieniężne w kasie					
2. Środki pieniężne na rachunkach bankowych					
3. Środki pieniężne państwowego funduszu celowego					
4. Inne środki pieniężne					
5. Akcje lub udziały					
6. Inne papiery wartościowe					
7. Inne krótkoterminowe aktywa finansowe					
<b>IV. Rozliczenia międzyokresowe</b>					
<b>Suma aktywów</b>	<b>189 273,97</b>	<b>199 025,24</b>	<b>Suma pasywów</b>	<b>189 273,97</b>	<b>199 025,24</b>

Główny księgowy

Lucyna Zielińska

(główny księgowy)

2021.03.16

(rok, miesiąc, dzień)

p.o. Dyrektora Gminnego Zespołu  
Obsługi Szkół i Przedszkoli w Porąbce

(kierownik jednostki)

Margareta Dubiel

Nazwa i adres jednostki sprawozdawczej	Rachunek zysków i strat jednostki (wariant porównawczy)	Adresat	
Gmina Zespół Obsługi Szkół i Przedszkoli w Porąbce 43-553 Porąbka, Ul. Rynek 22 powiat bielski, woj. śląskie tel. (033) 827 28 50, 810 60 77 NIP 937 245 700 Numer identyfikacyjny REGON 141937245	sporządzony na dzień ..... 31.12 ..... 20 20 .. r.	wpt. dnia 26. 03. 2021 L.dz. 4508 ilość załączników .....	podpis .....
	Stan na koniec roku poprzedniego	Stan na koniec roku bieżącego	
<b>A. Przychody netto z podstawowej działalności operacyjnej</b>	136 842,99	98 382,54	
I. Przychody netto ze sprzedaży produktów			
II. Zmiana stanu produktów (zwiększenie – wartość dodatnia, zmniejszenie – wartość ujemna)			
III. Koszt wytworzenia produktów na własne potrzeby jednostki			
IV. Przychody netto ze sprzedaży towarów i materiałów			
V. Dotacje na finansowanie działalności podstawowej			
VI. Przychody z tytułu dochodów budżetowych	136 842,99	98 382,54	
<b>B. Koszty działalności operacyjnej</b>	1 450 977,34	1 445 213,98	
I. Amortyzacja	8 163,01	7 539,87	
II. Zużycie materiałów i energii	168 719,55	143 767,46	
III. Usługi obce	32 330,74	32 766,36	
IV. Podatki i opłaty	3 272,00	2 856,00	
V. Wynagrodzenia	963 127,87	967 974,24	
VI. Ubezpieczenia społeczne i inne świadczenia dla pracowników	273 705,17	288 562,05	
VII. Pozostałe koszty rodzajowe	1 659,00	1 748,00	
VIII. Wartość sprzedanych towarów i materiałów			
IX. Inne świadczenia finansowane z budżetu			
X. Pozostałe obciążenia			
<b>C. Zysk (strata) z działalności podstawowej (A–B)</b>	-1 314 134,35	-1 346 831,44	
<b>D. Pozostałe przychody operacyjne</b>	0,00	60 982,95	
I. Zysk ze zbycia niefinansowych aktywów trwałych			
II. Dotacje			
III. Inne przychody operacyjne		60 982,95	
<b>E. Pozostałe koszty operacyjne</b>	0,00	0,00	
I. Koszty inwestycji finansowanych ze środków własnych samorządowych zakładów budżetowych i dochodów jednostek budżetowych gromadzonych na wydzielonym rachunku			
II. Pozostałe koszty operacyjne			
<b>F. Zysk (strata) z działalności operacyjnej (C+D–E)</b>	-1 314 134,35	-1 285 848,49	

<b>G. Przychody finansowe</b>	<b>0,00</b>	<b>0,00</b>
I. Dywidendy i udziały w zyskach		
II. Odsetki		
III. Inne		
<b>H. Koszty finansowe</b>	<b>0,00</b>	<b>0,00</b>
I. Odsetki		
II. Inne		
<b>I. Zysk (strata) brutto (F+G-H)</b>	<b>-1 314 134,35</b>	<b>-1 285 848,49</b>
<b>J. Podatek dochodowy</b>		
<b>K. Pozostałe obowiązkowe zmniejszenia zysku (zwiększenia straty)</b>		
<b>L. Zysk (strata) netto (I-J-K)</b>	<b>-1 314 134,35</b>	<b>-1 285 848,49</b>

Główny księgowy

(główny księgowy)

2021.03.16

(rok, miesiąc, dzień)

p.o. Dyrektora Gminnego Zespołu  
Obsługi Szkół i Przedszkoli w Porąbce


*Dubiel*  
Małgorzata Dubiel  
(kierownik jednostki)


**PP 1 CZANIEC**


Wyłączenia z zestawienia zmian w funduszu jednostki za 2020r.- wzajemne rozliczenie między jednostkami

**Cz. I Fundusz jednostki**

<b>1. Zwiększenie funduszu</b>	<b>15.559,50</b>
Pkt. 1.6 Nieodpłatnie otrzymane środki trwale i śr. trw. w budowie oraz wartości niematerialne i prawne	15.559,50

Główny księgowy  
  
Lucyna Błasik

p.o. Dyrektora Gminnego Zespołu  
Obsługi Szkół i Przedszkoli w Porąbce  
  
Małgorzata Bielec

Nazwa i adres jednostki sprawozdawczej <b>Gminny Zespół Obsługi Szkół i Przedszkoli w Porąbce</b> <b>PP 1 Czaniec</b> <b>072338622</b> 353 Porabka, Ul. Rynek 22 powiat bielski, woj. śląskie tel. (033) 827-28-50, 810-50-77 NIP 937-245-90-82 REGON 240120592 Numer identyfikacyjny REGON	Zestawienie zmian w funduszu jednostki sporządzone na dzień <b>31.12</b> 20 <b>20</b> r.	Adresat <b>URZĄD GMINY PORĄBKA</b> <b>BIURO OBSŁUGI INTERESANTA</b> wpł. dnia <b>26.03.2021</b> L.dz. <b>4909</b> podpis  ilość załączników
	Stan na koniec roku poprzedniego	Stan na koniec roku bieżącego
<b>I. Fundusz jednostki na początek okresu (BO)</b>	<b>1 251 450,97</b>	<b>1 423 273,03</b>
1. Zwiększenia funduszu (z tytułu)	1 438 652,22	1 383 309,74
1.1. Zysk bilansowy za rok ubiegły	0,00	0,00
1.2. Zrealizowane wydatki budżetowe	1 438 652,22	1 367 750,24
1.3. Zrealizowane płatności ze środków europejskich		
1.4. Środki na inwestycje		
1.5. Aktualizacja wyceny środków trwałych		
1.6. Nieodpłatnie otrzymane środki trwałe i środki trwałe w budowie oraz wartości niematerialne i prawne	0,00	15 559,50
1.7. Aktywa przejęte od zlikwidowanych lub połączonych jednostek	0,00	
1.8. Aktywa otrzymane w ramach centralnego zaopatrzenia		
1.9. Pozostałe odpisy z wyniku finansowego za rok bieżący		
1.10. Inne zwiększenia		0,00
2. Zmniejszenia funduszu jednostki (z tytułu)	1 266 830,16	1 412 516,89
2.1. Strata za rok ubiegły	1 129 987,17	1 314 134,35
2.2. Zrealizowane dochody budżetowe	136 842,99	98 382,54
2.3. Rozliczenie wyniku finansowego i środków obrotowych za rok ubiegły		
2.4. Dotacje i środki na inwestycje		
2.5. Aktualizacja środków trwałych		
2.6. Wartość sprzedanych i nieodpłatnie przekazanych środków trwałych i środków trwałych w budowie oraz wartości niematerialnych i prawnych		
2.7. Pasywa przejęte od zlikwidowanych lub połączonych jednostek		
2.8. Aktywa przekazane w ramach centralnego zaopatrzenia		
2.9. Inne zmniejszenia		0,00
<b>II. Fundusz jednostki na koniec okresu (BZ)</b>	<b>1 423 273,03</b>	<b>1 394 065,88</b>
<b>III. Wynik finansowy netto za rok bieżący (+, -)</b>	<b>-1 314 134,35</b>	<b>-1 285 848,49</b>
1. zysk netto (+)		
2. strata netto (-)	-1 314 134,35	-1 285 848,49
3. nadwyżka środków obrotowych		
<b>IV. Fundusz (II+, -III)</b>	<b>109 138,68</b>	<b>108 217,39</b>

Główny księgowy

Lucyna Basiak

(główny księgowy)

2021.03.16

(rok, miesiąc, dzień)


p.o. Dyrektora Gminnego Zespołu Obsługi Szkół i Przedszkoli w Porąbce

Matgorzata Dąbrel

(kierownik jednostki)



## INFORMACJA DODATKOWA



### I. WPROWADZENIE DO SPRAWOZDANIA FINANSOWEGO

#### 1.1 Nazwa jednostki

PRZEDSZKOLE PUBLICZNE NR 1

#### 1.2 Siedziba jednostki

CZANIEC

#### 1.3 Adres jednostki

UL. KRÓLEWSKA 16, 43-354 CZANIEC

#### 1.4 Podstawowy przedmiot działalności

8510Z – WYCHOWANIE PRZEDSZKOLNE

### 2. Wskazanie okresu objętego sprawozdaniem

Okres sprawozdawczy 01.01.2020r. – 31.12.2020r.

### 3. Wskazanie, że sprawozdanie zawiera dane łączne

PP Nr 1 w Czańcu sporządza sprawozdania jednostkowe.

### 4. Omówienie przyjętych zasad (polityki) rachunkowości, w tym metod wyceny aktywów i pasywów (także amortyzacji).

a). Ze względu na nieistotny wpływ na sytuację finansową oraz nie wywierania istotnego ujemnego wpływu na rzetelne i jasne przedstawienie sytuacji majątkowej i finansowej jednostki oraz wyniku finansowego, opłacane z góry:

- prenumeraty,
- wszelkie abonamenty,
- ubezpieczenia majątkowe,
- inne,

nie podlegają rozliczeniu w czasie za pośrednictwem rozliczeń międzyokresowych kosztów, lecz księguje się je bezpośrednio w koszty miesiąca, w którym zostały poniesione. W związku z powyższym w jednostce nie występuje konto 490- „Rozliczenie kosztów” i konto 640 „Rozliczenie międzyokresowe kosztów”.

b) Jednostki nie prowadzą ewidencji obrotu materiałowego dla materiałów zakupionych na potrzeby administracyjno-gospodarcze (materiały biurowe, paliwo do kosiarek, materiały gospodarcze, środki czystości, druki i formularze, drobne materiały do remontów bieżących) dlatego odpisuje się je w ciężar kosztów w momencie zakupu po rzeczywistych cenach zakupu.

c) W sprawozdaniach Rb-28s kwartalnych przyjęto zasadę wykazywania zobowiązań, które wpłynęły do księgowości do dnia 5-go następnego miesiąca, po miesiącu sprawozdawczym zgodnie z datą wpływu dokumentu.

d) W sprawozdaniach Rb-28s rocznych przyjęto zasadę wykazywania zobowiązań, które wpłynęły do księgowości do dnia 10-go stycznia następnego roku, po roku sprawozdawczym zgodnie z datą wpływu dokumentu.

f) Przy księgowaniu faktur dopuszcza się księgowanie zbiorcze dla faktur i ich zapłaty od tego od tego samego kontrahenta

g) Na dzień bilansowy środki trwałe oraz wartości niematerialne i prawne wycenia się w wartości netto tj. z uwzględnieniem odpisów umorzeniowych ustalonych na dzień bilansowy.

Podstawowe środki trwałe umarzane są stopniowo na podstawie aktualnego planu amortyzacji na podstawie stawek amortyzacyjnych ustalonych w ustawie o podatku dochodowym od osób prawnych. W jednostce przyjęto metodę liniową amortyzacji dla wszystkich środków trwałych. Jednostka amortyzuje i umarza środki trwałe oraz wartości niematerialne i prawne jednorazowo za okres całego roku.

Pozostałe środki trwałe to środki trwałe, które obejmują: środki trwałe o wartości początkowej nie przekraczającej wielkości ustalonej w przepisach o podatku dochodowym od osób prawnych, czyli do 10.000,00 zł, dla których odpisy amortyzacyjne są uznawane za koszt w 100 % ich wartości w momencie oddania do używania.

## **5. Inne informacje**

Nie dotyczy



## II. DODATKOWE INFORMACJE I OBJAŚNIENIA

### 1.1. Szczegółowy zakres zmian wartości grup rodzajowych środków trwałych, wartości niematerialnych i prawnych oraz zmian dotychczasowej amortyzacji lub umorzenia.

#### Główne składniki aktywów trwałych

Lp.	Nazwa grupy rodzajowej składnika aktywów wg układu w bilansie	Wartość początkowa – stan na początek roku obrotowego	Zwiększenie wartości początkowej			Ogółem zwiększenie wartości początkowej (4+5+6)	Zmniejszenie wartości początkowej			Ogółem zmniejszenie wartości początkowej (8+9+10)	Wartość końcowa – stan na koniec roku obrotowego
			aktualizacja	przychody	przebieżenie		zbycie	likwidacja	inne		
1	2	3	4	5	6	7	8	9	10	11	12
1.1	Licencje na użytkowanie programów komputerowych	2126,01		0,00		0,00				0	2126,01
1.2	Pozostałe wartości niematerialne i prawne										
I	Razem wartości niematerialne i prawne	2126,01	0	0,00	0,00	0,00	0	0	0	0	2126,01
2.1	Grunty	860,00									860,00
	Grunty stanowiące własność i przekazane w użytkowanie wieczyste innym podmiotom										
2.1.1	Budynki, lokale i obiekty inżynierii lądowej i wodnej	297615,50									297615,50
2.2	Środki transportu					0				0	0
2.4	Urządzenia techniczne i maszyny	18478,51		15559,50		15559,50				0	34038,01
2.5	Inne środki trwałe	114072,56		21334,96		21334,96		2125,19		2125,19	133282,33
2	Razem środki trwałe	431026,57	0	36894,46	0	36894,46	0	2125,19	0	2125,19	465795,84
3	Środki trwałe w budowie (inwestycje)					0				0	0
4	Zaliczki na środki trwałe w budowie (inwestycje)					0				0	0
II	Razem rzeczowe aktywa trwałe (2+3+4)	431026,57	0	36894,46	0	36894,46	0	2125,19	0	2125,19	465795,84

Cd.dalszy tabeli 1.1.

Lp.	Umorzenie -stan na początek roku obrotowego	Zwiększenia w ciągu roku obrotowego			Ogółem zwiększenie umorzenia (14+15+16)	Zmniejszenie umorzenia	Umorzenie – stan na koniec roku obrotowego (13+17-18)	Wartość netto składników aktywów stan na koniec roku obrotowego (12-19)
		aktualizacja	amortyzacja za rok obrotowy	Inne				
	13	14	15	16	17	18	19	20
1.1	2126,01		0,00		0,00		2126,01	0
1.2								
1	2126,01	0	0,00	0	0,00		2126,01	0
2.1	0		0		0	0	0	860,00
2.1.1								
2.2	111146,61		7539,87		7539,87		118686,48	178929,02
2.3					0			
2.4	18478,51		0,00		0,00	0	18478,51	15559,50
2.3	114072,56		21334,96		21334,96	2125,19	133282,33	0,00
2	243697,68		28874,83		28874,83	2125,19	270447,32	195348,52
3								
4								
II	243697,68	0	28874,83	0	28874,83	2125,19	270447,32	195348,52

**1.2. Aktualna wartość rynkowa środków trwałych, w tym dóbr kultury – o ile jednostka dysponuje takimi wartościami**

Jednostka nie dysponuje danymi na temat aktualnej wartości rynkowej środków trwałych.

**1.3. Kwotę dokonanych w trakcie roku obrotowego odpisów aktualizujących wartość aktywów trwałych odrębnie dla długoterminowych aktywów niefinansowych oraz długoterminowych aktywów finansowych**

Nie dotyczy

**1.4. Wartość gruntów użytkowanych wieczysto**

Nie dotyczy

**1.5. Wartość nieamortyzowanych lub nieumarzanych przez jednostkę środków trwałych, używanych na podstawie umów najmu, dzierżawy i innych umów, w tym z tytułu umów leasingu**

Tabela nr 5

**Środki trwałe nieamortyzowane lub nieumarzane**

Lp.	Wyszczególnienie	Stan na początek roku obrotowego	Zmiany w trakcie roku obrotowego		Stan na koniec roku obrotowego (3 + 4 – 5)
			zwiększenia	zmniejszenia	
1	2	3	4	5	6
1.	Grunty	0,00	0,00	0,00	0,00
2.	Budynki, lokale i obiekty inżynierii lądowej i wodnej	0,00	0,00	0,00	0,00
3.	Urządzenia techniczne i maszyny	0,00	0,00	0,00	0,00
4.	Środki transportu	0,00	0,00	0,00	0,00
5.	Inne środki trwałe	0,00	0,00	0,00	0,00

**1.6. Liczbę oraz wartość posiadanych papierów wartościowych, w tym akcji i udziałów oraz dłużnych papierów wartościowych**

Nie dotyczy

**1.7. Dane o odpisach aktualizujących wartość należności, ze wskazaniem stanu na początek roku obrotowego, zwiększeniach, wykorzystaniu, rozwiązaniu i stanie na koniec roku obrotowego, z uwzględnieniem należności finansowych jednostek samorządu terytorialnego (stan pożyczek zagrożonych).**

Nie dotyczy

**1.8. Dane o stanie rezerw według celu ich utworzenia na początek roku obrotowego, zwiększeniach, wykorzystaniu, rozwiązaniu i stanie końcowym**

Nie dotyczy

**1.9. Podział zobowiązań długoterminowych według pozycji bilansu o pozostałym od dnia bilansowego, przewidywanym umową lub wynikającym z innego tytułu prawnego, okresie spłaty:**

- a) powyżej 1 roku do 3 lat
- b) powyżej 3 do 5 lat
- c) powyżej 5 lat

Nie dotyczy

**1.10. Kwotę zobowiązań w sytuacji gdy jednostka kwalifikuje umowy leasingu zgodnie z przepisami podatkowymi (leasing operacyjny), a według przepisów o rachunkowości byłby to leasing finansowy lub zwrotny z podziałem na kwotę zobowiązań z tytułu leasingu finansowego lub leasingu zwrotnego**

Nie dotyczy

**1.11. Łączną kwotę zobowiązań zabezpieczonych na majątku jednostki ze wskazaniem charakteru i formy tych zabezpieczeń**

Nie dotyczy

**1.12. Łączną kwotę zobowiązań warunkowych, w tym również udzielonych przez jednostkę gwarancji i poręczeń, także wekslowych, niewykazanych w bilansie, ze wskazaniem zobowiązań zabezpieczonych na majątku jednostki oraz charakteru i formy tych zabezpieczeń**

Nie dotyczy

**1.13. Wykaz istotnych pozycji czynnych i biernych rozliczeń międzyokresowych, w tym kwotę czynnych rozliczeń międzyokresowych kosztów stanowiących różnicę między wartością otrzymanych finansowych składników aktywów a zobowiązaniem zapłaty za nie**

Nie dotyczy

**1.14. łączną kwotę otrzymanych przez jednostkę gwarancji i poręczeń niewykazanych w bilansie**

Nie dotyczy

**1.15. kwotę wypłaconych środków pieniężnych na świadczenia pracownicze**

**Wypłacone świadczenia pracownicze**

Lp.	Wyszczególnienie	Kwota	Dodatkowe informacje
1.	Odprawy emerytalne i rentowe	0	
2.	Nagrody jubileuszowe	19111,88	3 osoby
3.	Odprawy zwolnieniowe	0	0
4.	Odpis na ZFŚS	62687,37	
	<b>Ogółem:</b>	<b>81799,25</b>	

**1.16. inne informacje**

Nie dotyczy

2.

**2.1. wysokość odpisów aktualizujących wartość zapasów**

Nie dotyczy

**2.2. koszt wytworzenia środków trwałych w budowie, w tym odsetki oraz różnice kursowe, które powiększyły koszt wytworzenia środków trwałych w budowie w roku obrotowym**

Nie dotyczy

**2.3. kwotę i charakter poszczególnych pozycji przychodów lub kosztów o nadzwyczajnej wartości lub które wystąpiły incydentalnie**

Nie dotyczy

**2.4. informację o kwocie należności z tytułu podatków realizowanych przez organy podatkowe podległe ministrowi właściwemu do spraw finansów publicznych wykazywanych w sprawozdaniu z wykonania planu dochodów budżetowych**

Nie dotyczy

**2.5. inne informacje**

Nie dotyczy

**3. Inne informacje niż wymienione powyżej, jeżeli mogłyby w istotny sposób wpłynąć na ocenę sytuacji majątkowej i finansowej oraz wynik finansowy jednostki**

Stan i struktura zatrudnienia w roku obrotowym

Lp.	Wyszczególnienie	Przeciętne zatrudnienie
1.	Nauczyciele	9,06
2.	Pracownicy administracji i obsługi	10,22
3.	Pracownicy zatrudnieni poza granicami kraju	0
4.	Uczniowie	0
5.	Osoby przebywające na urloпах bezpłatnych i wychowawczych	1
6.	Ogółem	20,28

Główny księgowy

Lucyna Błasiak

(główny księgowy)

Porąbka, dn. 18.03.2021r.

(rok, miesiąc, dzień)

p.o. Dyrektora Gminnego Zespołu  
Obsługi Szkół i Przedszkoli w Porąbce

Dubiel  
Małgorzata Dubiel

(kierownik jednostki)